



DEEP  
LEARNING  
INSTITUTE

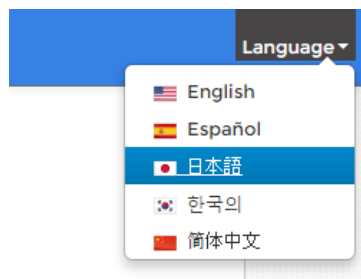
# DEEP LEARNING INSTITUTE 2017 ハンズオン事前準備

---

NVIDIA Corporation

# ハンズオン アカウントの作成方法 1

1. <https://nvlabs.gwiklab.com/> にアクセス
2. ページ右上の [Language (言語)] から日本語を選択



3. ハンズオン用のアカウントを作成
  - 各項目を入力
  - [サービス規約に同意] をチェック
  - [新規アカウントを作成してください] をクリック

既存ユーザの方

メール

パスワード

ログイン情報を保存

サインイン

パスワードを忘れた場合

新規アカウント作成してください

\*名

\*姓

\*会社名

\*メール

\*パスワード

\*パスワード(確認用)


サービス規約に同意

オプトイン:新しいハンズオンコースのアップデートやプロモーション情報を受け取る

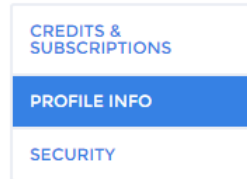
新規アカウント作成してください

# ハンズオン アカウントの作成方法 2

1. 右上のアカウント設定 [My Account] の言語設定を [Japanese] へ変更、[UPDATE USERS] をクリックして設定を保存します。



## MY ACCOUNT



### Profile Info

\* FIRST NAME

\* LAST NAME

\* EMAIL

\* COMPANY NAME  
NVIDIA

LANGUAGE  
Japanese

MARKETING OPT IN

UPDATE USER